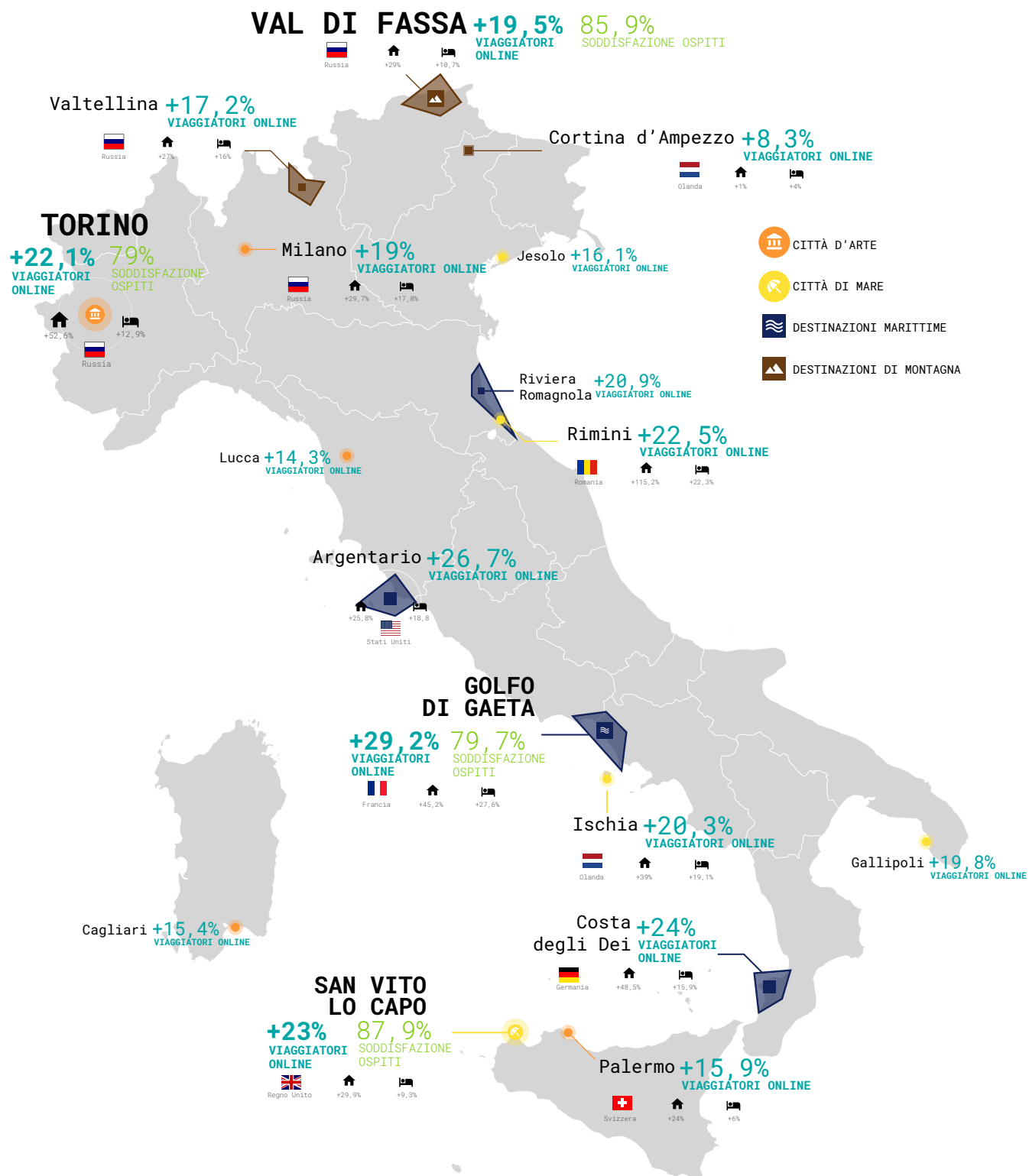




Un'estate Italiana

Le previsioni per l'estate 2017

ATTRAVERSO L'ANALISI DEI TREND DI 7.739.650 RECENSIONI PROVENIENTI DA BOOKING.COM, TRIPADVISOR E EXPEDIA CONTENENTI 34.595.031 OPINIONI SULLE STRUTTURE RICETTIVE ITALIANE; 2.167.783 DI RICERCHE GOOGLE; L'ANALISI DELLE PREFERENZE DEGLI UTENTI TRIVAGO, L'ANDAMENTO DELLE PRENOTAZIONI AEREE RILEVATE DA AMADEUS, TRAVEL APPEAL HA STIMATO I TREND DELLE PRINCIPALI METE DI VACANZA TRA GIUGNO E SETTEMBRE 2017 DAL PUNTO DI VISTA DEI VIAGGIATORI ONLINE.



“



A incrementare significativamente l'afflusso di passeggeri verso le destinazioni italiane sembra saranno le principali città russe. San Pietroburgo(+97%), in particolare, che se le stime di prenotazioni si confermeranno si appresta a diventare la terza città straniera per afflusso (nel 2016 è stata 16°) Mosca (+35%), quarta città avendo guadagnato 6 posizioni rispetto al 2016.

L'incremento maggiore tuttavia si registra con Tel Aviv(+180%) che si stima possa diventare la sesta città e il Cairo(+33%), nona città (nel 2016 è stata 17°)

Rotte. Città esteredi provenienza dei flussi. Anno 2017.

A conferma di quanto detto, nel 2017 le rotte di incoming con il maggior afflusso sembrano possano essere:

Londra-Milano. Prima(+15%)
 Cairo-Milano. Seconda(+59%)
 Mosca-Milano. Terza(+21%)
 Londra-Roma. Quarta(+34%)
 New York-Milano. Quinta(-13%)
 San Pietroburgo-Milano. Sesta(+13%)
 San Pietroburgo-Roma. Settima(+150%)
 New York-Roma. Ottava(+6%)
 Tel Aviv-Roma. Nona(+183%)
 Mosca-Roma. Decima(+52%)

AMADEUS 2017

”



Le città d'arte che cresceranno di più tra Giugno e Settembre 2017.

PRINCIPALI PROVENIENZE



Russia

+62,9%



Argentina

+6,2%



Australia

+5,2%

PRINCIPALI TIPOLOGIE DI VIAGGIATORI



Coppie

43,9%



Famiglie

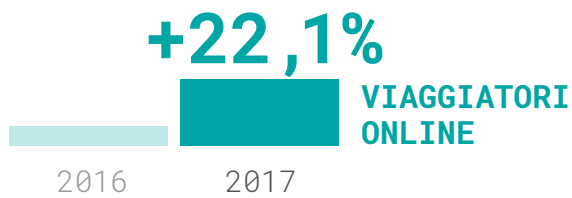
30,1%



Amici/Gruppo

11,3%

TORINO



79% SODDISFAZIONE OSPITI

Pulizia
 Costi

Giugno
Settembre

DA DOVE?



Russia
+46,2%



Argentina
+28,2%



Svizzera
+23,8%

IN



Appartamenti
+52,6%



Hotel
+12,8%

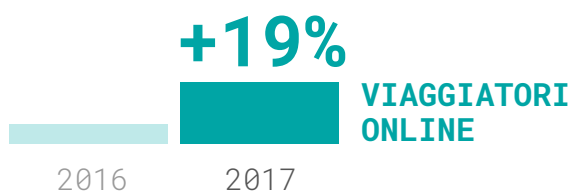
GOOGLE SEARCH

+24%

SOCIAL MENTIONS

-3,2%

Milano



75,1% SODDISFAZIONE OSPITI

Pulizia
 Costi

Giugno
Settembre

DA DOVE?



Russia
+51,1%



Francia
+30,2%



Svizzera
+21,6%

IN



Appartamenti
+29%



Hotel
+17,8%

GOOGLE SEARCH

+26%

SOCIAL MENTIONS

-3,2%

DURATA MEDIA SOGGIORNO (trivago)

4 giorni

Palermo



80,3% SODDISFAZIONE OSPITI

Accoglienza
Costi

DA DOVE?



Svizzera
+36,1%



Australia
+28,7%



Germania
+17,9%

IN



Appartamenti
+24%



Hotel
+6%

GOOGLE SEARCH

+18%

SOCIAL MENTIONS

-1%

DURATA MEDIA SOGGIORNO (trivago)

6
giorni



Le città di mare
che cresceranno di più
tra Giugno e Settembre 2017.

PRINCIPALI PROVENIENZE



Rep. Ceca
+10,6%



Ungheria
+8,4%



Regno Unito
+4,2%

PRINCIPALI TIPOLOGIE DI VIAGGIATORI



Coppie
40,9%



Famiglie
38,8%



Amici/Gruppo
13%

SAN VITO LO CAPO

+23%

VIAGGIATORI ONLINE



2016 2017

Giugno
Settembre

DA DOVE?



Regno Unito
+67,7%



Spagna
+62,9%



Germania
+25,4%

IN



Appartamenti
+29,9%



Hotel
+9,3%

87,9% SODDISFAZIONE OSPITI

Pulizia
 Internet

SOCIAL MENTIONS



+5,1%

DURATA MEDIA SOGGIORNO (trivago)



8
giorni

Rimini

+22,5%

VIAGGIATORI ONLINE



2016 2017

Giugno
Settembre

DA DOVE?



Romania
+53%



Rep. Ceca
+37,6%



Ungheria
+36,1%

IN



Appartamenti
+115,2%



Hotel
+22,3%

80,1% SODDISFAZIONE OSPITI

Accoglienza
 Internet

GOOGLE SEARCH



+3%

SOCIAL MENTIONS



+2,2%

DURATA MEDIA SOGGIORNO (trivago)



7
giorni

Ischia

+20,3%

VIAGGIATORI ONLINE



81,5% SODDISFAZIONE OSPITI

Accoglienza
Internet

DA DOVE?



Olanda
+57,5%



Regno Unito
+36,4%



Francia
+29,3%

IN



Appartamenti
+39%



Hotel
+19,1%

SOCIAL MENTIONS



+2,5%

DURATA MEDIA SOGGIORNO (trivago)



7
giorni



Le destinazioni marittime che cresceranno di più tra Giugno e Settembre 2017.

PRINCIPALI PROVENIENZE



Russia
+36,9%



Svizzera
+13,8%



Regno Unito
+11,2%

PRINCIPALI TIPOLOGIE DI VIAGGIATORI



Famiglia
50%

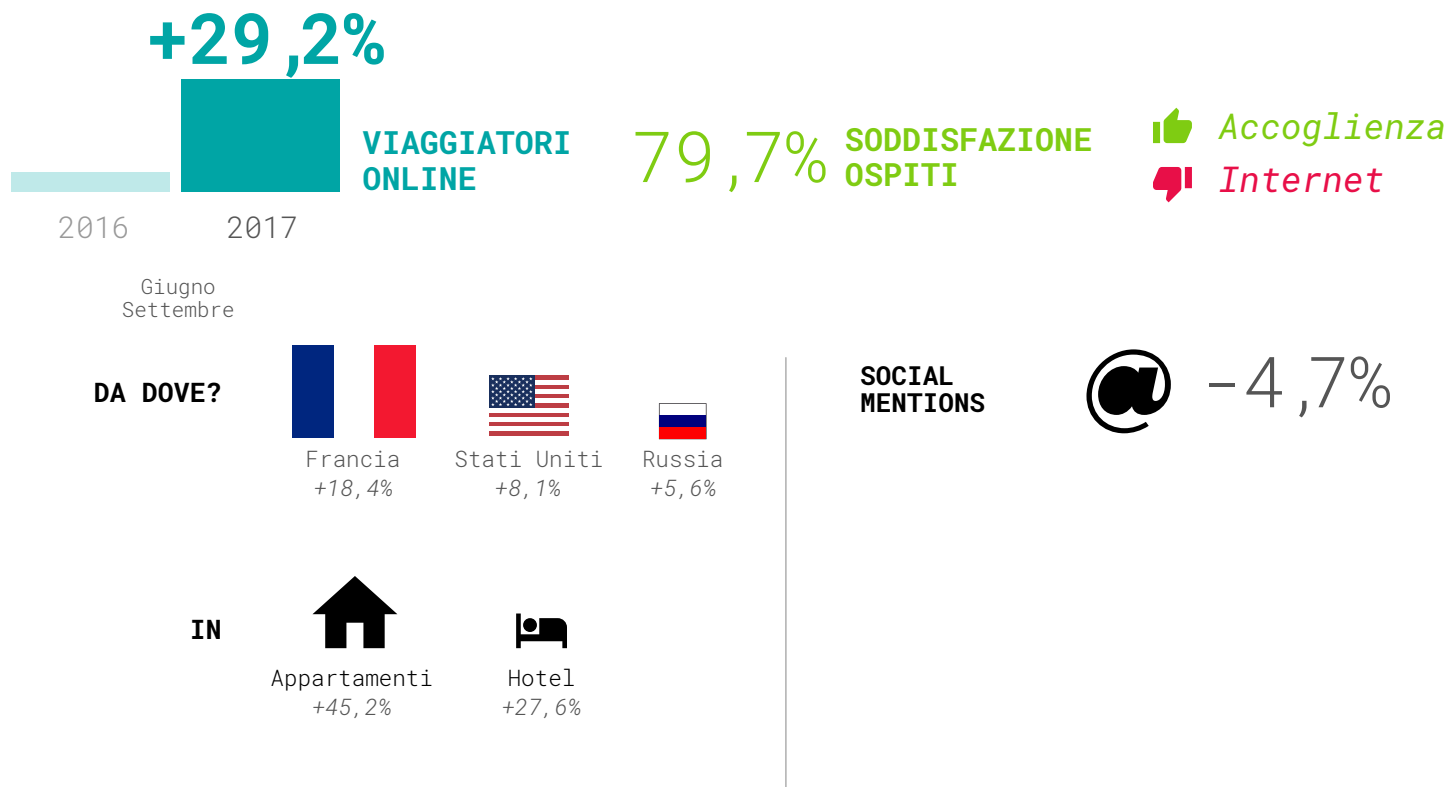


Coppia
36,6%

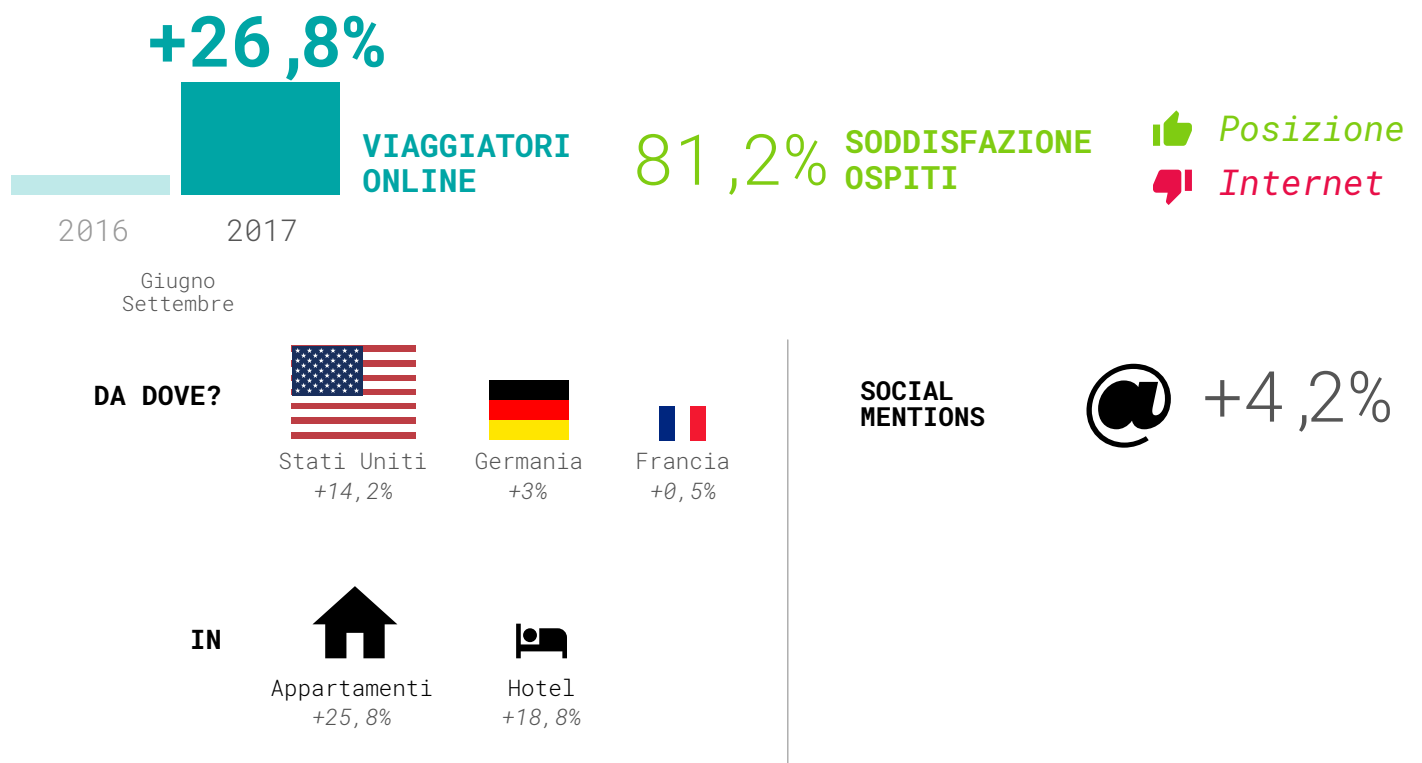


Amici/Gruppo
9,2%


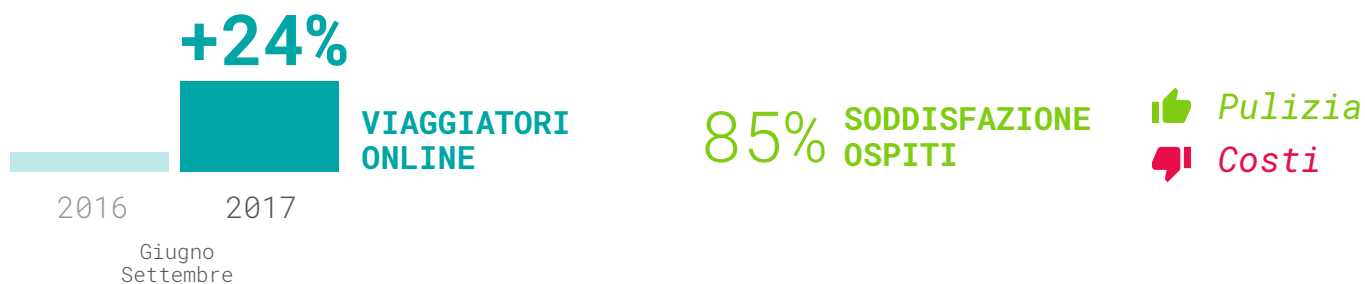
GOLFO DI GAETA



Argentario

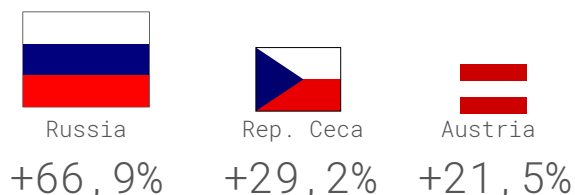


Costa degli Dei

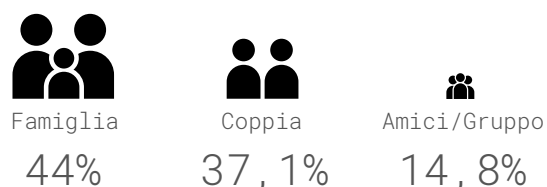


Le destinazioni di montagna che cresceranno di più tra Giugno e Settembre 2017.

PRINCIPALI PROVENIENZE




PRINCIPALI TIPOLOGIE DI VIAGGIATORI



VAL DI FASSA

+19,5%



85,9% SODDISFAZIONE OSPITI

Pulizia
 Internet

2016 2017

Giugno
Settembre

DA DOVE?



Russia
+86,4%



Rep. Ceca
+38,8%



Olanda
+37,8%

IN



Appartamenti
+29%



Hotel
+10,7%

SOCIAL MENTIONS



+16,7%

Valtellina

+17,2%



85,1% SODDISFAZIONE OSPITI

Pulizia
 Internet

2016 2017

Giugno
Settembre

DA DOVE?



Russia
+32,5%



Spagna
+27,9%



Austria
+24,6%

IN



Appartamenti
+27%



Hotel
+16%

Cortina d'Ampezzo

+8,3%

VIAGGIATORI ONLINE

79,1% SODDISFAZIONE OSPITI

 Pulizia
 Internet

2016 2017
Giugno
Settembre

DA DOVE?



Olanda
+47,2%



Svizzera
+30,8%



Rep. Ceca
+24,6%

IN



Appartamenti
+1%



Hotel
+4%

SOCIAL MENTIONS



-1,9%

...with love from



ELABORAZIONI TRAVEL APPEAL SU RECENSIONI TRIPADVISOR, BOOKING.COM, EXPEDIA, 2015-2017, STRUTTURE RICETTIVE.
DATI TWITTER, INSTAGRAM, FORUM TRIPADVISOR.
DATI trivago, GOOGLE TRENDS, AMADEUS.



TRAVEL APPEAL

AMADEUS

Google

trivago